

00000009



## MUNICIPIO DE PUEBLO VIEJO

Estado de Actividades

Del 1 de enero al 31 de marzo de 2022

(Cifras en Pesos)

Concepto	2022	2021
<b>INGRESOS Y OTROS BENEFICIOS</b>		
<b>INGRESOS DE GESTIÓN</b>	<b>7,989,941.92</b>	<b>21,808,994.06</b>
Impuestos	4,707,936.31	7,546,550.33
Cuotas y Aportaciones de Seguridad Social	0.00	0.00
Contribuciones de Mejoras	27,520.00	0.00
Derechos	2,555,477.57	8,936,135.34
Productos	168,924.86	695,614.31
Aprovechamientos	530,083.18	4,630,694.08
Ingresos por Venta de Bienes y Prestación de Servicios	0.00	0.00
<b>PARTICIPACIONES, APORTACIONES, CONVENIOS, INCENTIVOS DERIVADOS DE LA COLABORACION FISCAL, FONDOS DISTINTOS DE APORTACIONES, TRANSFERENCIAS, ASIGNACIONES, SUBSIDIOS Y SUBVENCIONES, PENSIONES Y JUBILACIONES</b>	<b>43,729,864.70</b>	<b>155,182,596.65</b>
Participaciones, Aportaciones, Convenios, Incentivos Derivados de la Colaboración Fiscal y Fondos Distintos de Aportaciones	42,945,355.59	150,383,174.03
Transferencias, Asignaciones, Subsidios y Subvenciones, y Pensiones y Jubilaciones	784,509.11	4,799,422.62
<b>OTROS INGRESOS Y BENEFICIOS</b>	<b>260,810.99</b>	<b>30,208.35</b>
Ingresos Financieros	0.00	0.00
Incremento por Variación de Inventarios	0.00	0.00
Disminución del Exceso de Estimaciones por Pérdida o Deterioro u Obsolescencia	0.00	0.00
Disminución del Exceso de Provisiones	0.00	0.00
Otros Ingresos y Beneficios Varios	260,810.99	30,208.35
<b>Total de Ingresos y otros beneficios</b>	<b>\$51,980,617.61</b>	<b>\$177,021,799.06</b>
<b>GASTOS Y OTRAS PÉRDIDAS</b>		
<b>GASTOS DE FUNCIONAMIENTO</b>	<b>16,829,661.67</b>	<b>79,137,680.63</b>
Servicios Personales	10,132,002.14	41,929,932.16
Materiales y Suministros	2,586,686.16	15,145,319.97
Servicios Generales	4,110,973.37	22,062,428.50
<b>TRANSFERENCIAS, ASIGNACIONES, SUBSIDIOS Y OTRAS AYUDAS</b>	<b>94,128.20</b>	<b>5,981,445.87</b>
Transferencias Internas y Asignaciones al Sector Público	0.00	0.00
Transferencias al Resto del Sector Público	0.00	0.00
Subsidios y Subvenciones	0.00	80,250.00
Ayudas Sociales	94,128.20	5,901,195.87
Pensiones y Jubilaciones	0.00	0.00
Transferencias a Fideicomisos, Mandatos y Contratos Análogos	0.00	0.00
Transferencias a la Seguridad Social	0.00	0.00
Donativos	0.00	0.00
Transferencias al Exterior	0.00	0.00
<b>PARTICIPACIONES Y APORTACIONES</b>	<b>386,639.18</b>	<b>2,757,546.57</b>
Participaciones	0.00	0.00
Aportaciones	0.00	0.00
Convenios	386,639.18	2,757,546.57
<b>INTERESES, COMISIONES Y OTROS GASTOS DE LA DEUDA PÚBLICA</b>	<b>579,304.05</b>	<b>1,921,117.68</b>
Intereses de la Deuda Pública	564,656.29	1,894,334.97
Comisiones de la Deuda Pública	0.00	0.00
Gastos de la Deuda Pública	14,647.76	26,782.71
Costo por Coberturas	0.00	0.00
Apoyos Financieros	0.00	0.00
<b>OTROS GASTOS Y PÉRDIDAS EXTRAORDINARIAS</b>	<b>0.00</b>	<b>617,063.87</b>
Estimaciones, Depreciaciones, Deterioros, Obsolescencia y Amortizaciones	0.00	0.00


00000010




MUNICIPIO DE PUEBLO VIEJO  
Estado de Actividades  
Del 1 de enero al 31 de marzo de 2022  
(Cifras en Pesos)

Concepto	2022	2021
Provisiones	0.00	0.00
Disminución de Inventarios	0.00	0.00
Aumento por Insuficiencia de Estimaciones por Pérdida o Deterioro u Obsolescencia	0.00	0.00
Aumento por Insuficiencia de Provisiones	0.00	0.00
Otros Gastos	0.00	617,063.87
<b>INVERSIÓN PÚBLICA</b>	<b>3,013,914.20</b>	<b>79,768,903.77</b>
Inversión Pública no Capitalizable	3,013,914.20	79,768,903.77
<b>Total de gastos y otras pérdidas</b>	<b>\$20,903,647.30</b>	<b>\$170,183,758.39</b>
<b>Resultado del Ejercicio (Ahorro/Desahorro)</b>	<b>076,970.31</b>	<b>\$6,838,040.67</b>

Bajo protesta de decir verdad declaramos que los Estados Financieros reflejados son razonablemente correctos y responsabilidad del emisor




C. VALERIA NIETO REYNOSO  
Presidenta Municipal



C. MARCELO CASTILLO ZUNIGA  
Sindico Único



C. EDNA PINOY...  
Regidora



C.P.A. JUAN RUFINO SANCHEZ SANCHEZ  
Tesorero Municipal